

# PC床版

プレストレストコンクリート板

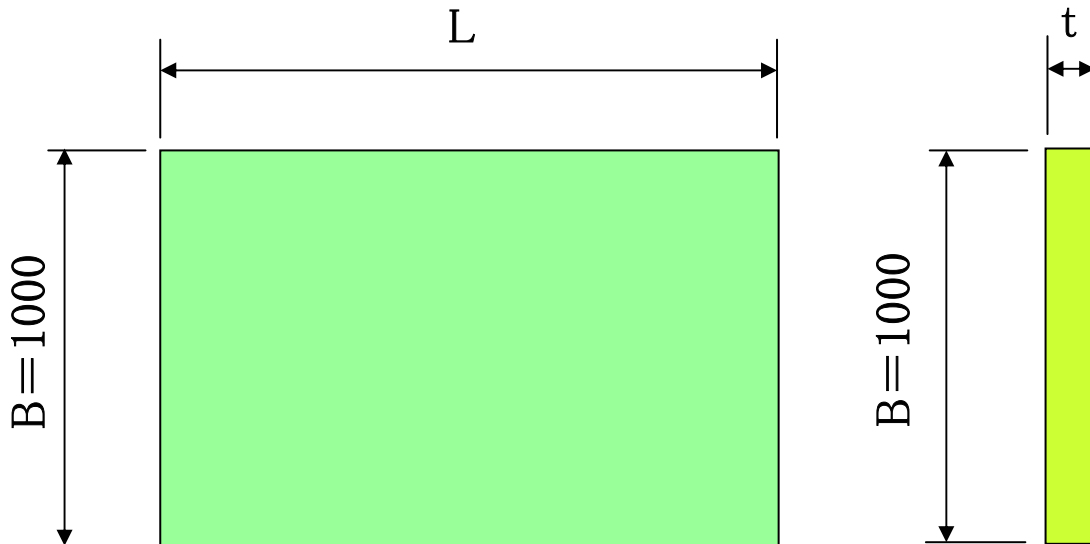


株式会社 SINC

## 1

## PCE板 規格

- 施工が簡単で工事期間が短縮出来ます。
- 軽荷重用の水路フタ、自転車道・歩道板に



## 規格表

呼び名	寸法 (mm)		保証モーメント kN・m (tf・m/枚)	重量 kN (kg) / m <sup>2</sup>
	t	B		
PCE-100	100	1000	22.0 (2.24)	2.45 (250)
PCE-120	120	1000	34.8 (3.55)	2.94 (300)
PCE-140	140	1000	47.8 (4.88)	3.43 (350)
PCE-150	150	1000	54.6 (5.57)	3.68 (375)

## 最大適応支間

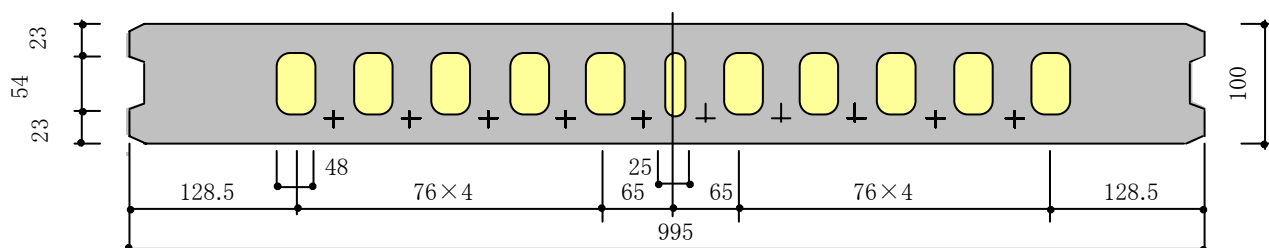
単位:m

呼び名	設計荷重						
	q=35	q=50	T-2	T-4	T-6	T-10	T-14
PCE-100	5.4	4.8	5.2	3.4	2.5	1.6	1.1
PCE-120	6.5	5.8	6.8	4.9	3.7	2.4	1.7
PCE-140	7.0	6.8	7.0	6.1	4.8	3.2	2.4
PCE-150	7.0	7.0	7.0	6.7	5.3	3.7	2.7

## 2 スパンクリート（穴あきPC板）規格

- 軽量で割安に施工出来ます。
- 遊歩道に
- 組立歩道用床版

### スパンクリート床パネル 規格S・30種－100厚



※床版厚によって形状は異なります

### スパンクリート床版標準規格

床版厚 mm	重量 kN/m (kg/m)	許容スパン (1m幅) m
100	1.70 (173)	3.56
120	2.05 (209)	3.84
135	2.22 (227)	4.47
150	2.44 (249)	5.28
175	2.64 (269)	5.81
200	2.98 (304)	6.57

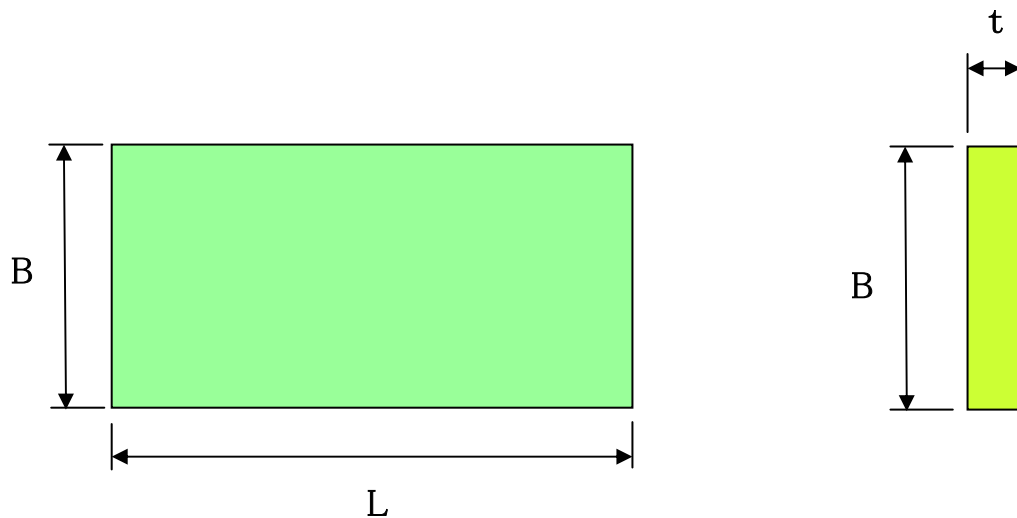
### スパンクリート床版特殊規格

床版厚 mm	重量 kN/m (kg/m)	許容スパン (1m幅) m
250	3.59 (366)	7.81
265	3.50 (357)	8.40
300	4.49 (458)	8.71

荷重条件: 4.90kN/m<sup>2</sup> (500kgf/m<sup>2</sup>)

### 3 PC板（柵板）規格

・土留用柵板



#### 規格表

呼び名	寸法(mm)		長さ	保証モーメント	重量
	t	B	L(mm)	kN・m(tf・m)/枚	kN(kg)/枚
PC-50	50	400	1,480	2.35 (0.24)	0.73 (74)
	50	500	1,480	2.94 (0.30)	0.91 (93)
PC-60	60	400	1,480	3.22 (0.33)	0.87 (89)
	60	500	1,480	4.02 (0.41)	1.09 (111)
PC-70	70	400	1,480	4.36 (0.44)	1.02 (104)
	70	500	1,480	5.52 (0.56)	1.27 (130)
PC-80	80	400	1,480	5.88 (0.60)	1.16 (118)
	80	500	1,480	7.19 (0.73)	1.45 (148)



株式会社 **S N C**

本社及び工場  
〒 811-2202

福岡県糟屋郡志免町志免90番地  
TEL (092)935-1382 FAX (092)935-1823